

LA PARTICIPACIÓN POLÍTICA DE LOS JÓVENES EN COAHUILA 2020

**PAN Coahuila
Diciembre 2020**

LA PARTICIPACIÓN POLÍTICA DE LOS JÓVENES EN COAHUILA 2020

INTRODUCCIÓN

El presente trabajo permitirá conocer los datos correspondientes a la población joven tales como educación, situación en el mercado laboral, características de este grupo de población, entre otras con la finalidad de centrar la atención en este sector de la sociedad.

A través de la información generada conoceremos las principales necesidades de los jóvenes, con la finalidad de garantizar la satisfacción de sus demandas, así como buscar el pleno desarrollo de sus capacidades a través de programas y/o políticas PÚBLICAS para su mejora.

JUSTIFICACIÓN DE LA INVESTIGACIÓN

Con la información obtenida se tendrá un amplio panorama sobre las principales problemáticas y necesidades a las que se enfrenta la población joven, ya que representan áreas de oportunidad bajo las cuales se pueden trazar líneas de acción y programas orientados a buscar su bienestar.

Es necesario mejorar la calidad de los jóvenes, que puedan acceder a la educación. más y mejores oportunidades de empleo, así mismo llevar una vida sana y recreativa.

JÓVENES EN COAHUILA

MARCO HISTÓRICO Y LEGAL

La juventud se ha convertido en un recurso humano importante dentro de la sociedad, ya que no solo representan el futuro del país, sino también actúan como agentes de cambio social, desarrollo económico y progreso.

Conflictos políticos, económicos y sociales hacen que los jóvenes estén permanentemente expuestos a ambientes de violencia y peligro; así mismo verse y sentirse limitados ante las escasas oportunidades educativas, económicas y laborales.

Es por eso que organismos nacionales e internacionales han reconocido la importancia de la juventud y su importancia dentro de la sociedad para lograr el desarrollo de los países que habitan.

A continuación, se enlistan algunos puntos sobre los jóvenes a nivel internacional.

MARCO INTERNACIONAL		
Declaración sobre el fomento entre la juventud de los ideales de la paz, respeto mutuo y comprensión entre los pueblos	1965 / Estados miembros de las Naciones Unidas	Consta de 6 principios que se relacionan con la forma de educar a los jóvenes. Se debe transmitir un espíritu de paz, justicia, libertad, respeto y comprensión con el fin de promover la igualdad de derechos de todos los seres humanos; el progreso económico y social; dignidad e igualdad de todas las personas; desarrollo de todas las facultades de los jóvenes.
Año Internacional de la Juventud	1985 / Asamblea General de las Naciones Unidas	Resalta el papel importante que desempeñan los jóvenes en el mundo y su contribución en el desarrollo. Se declaró como el 12 de agosto como el Día Internacional de la Juventud.

En la siguiente tabla se muestran puntos clave a lo largo de la historia de México que han sido de importancia para la juventud.

HISTORIA DE LA JUVENTUD EN MÉXICO	
1940	México / se comenzó una tarea institucional por la necesidad de construir una política de atención a las personas jóvenes. La SEP a través de una oficina de Acción Juvenil (OAJ) fue la encargada de atender problemas y expectativas de este grupo de población
1940	El objetivo de la OAJ era constituir un espacio político de relación entre los representantes universitarios de las diferentes entidades del país y de ellos con las autoridades de educación en los diferentes niveles de la administración pública.
1950	Miguel Alemán promulga el decreto que da vida al Instituto Nacional de la Juventud (INJM), como entidad pública encaminada a atención de los jóvenes, operó por más de 20 años en la SEP. Se concentró en 3 ejes: la capacitación laboral, cultural y ciudadana.
1977	Aparece el decreto para la conformación del Consejo Nacional de Recurso para la Atención de la Juventud (CREA).
1988	Carlos Salinas redujo la atención de la juventud a los programas referentes al deporte no profesional. Solo mantuvo una pequeña oficina conocida como la Dirección General de Atención a la Juventud (DGAJ).
1999	El 6 de enero de 1999, Ernesto Zedillo fue publicada en el Diario de la Federación, la Ley del Instituto Mexicano de la Juventud (LIMJ) y como resultado de esta surge el Instituto Mexicano de la Juventud (IMJUVE).
2013	La Secretaria de Bienestar da a conocer que en el DOF el IMJUVE se agrupa al sector que coordina esta secretaria.

CARACTERÍSTICAS DEMOGRÁFICAS DE LOS JÓVENES

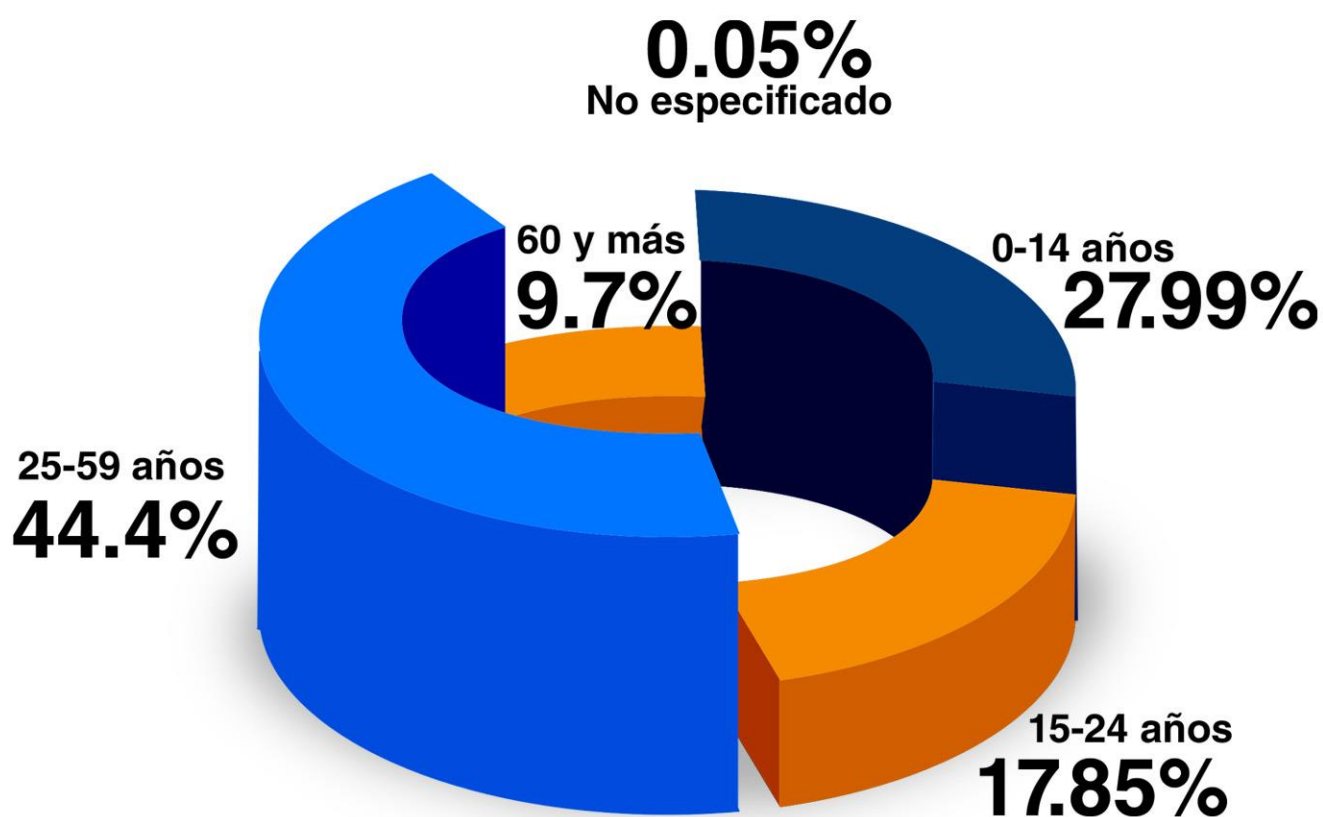
a) POBLACIÓN POR GRUPOS DE EDAD

Con base en la Encuesta Intercensal 2015 realizada por el Instituto Nacional de Estadística y Geografía (INEGI), obtuvimos que del total de la población

en Coahuila que son 2,954,915 habitantes, 527,524 de ellos son población joven, la cual se considera en este grupo poblacional por abarcar de los 15 a los 24 años.

Por lo tanto, la población joven en Coahuila representa el 17.85% como lo muestra la siguiente gráfica:

POBLACIÓN TOTAL POR GRUPOS DE EDADES

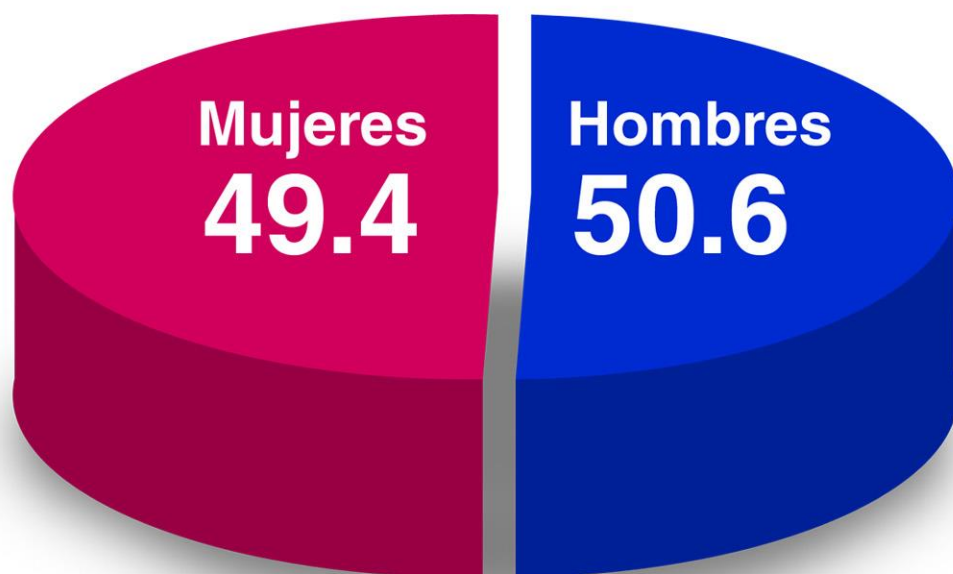


Como podemos observar, el mayor porcentaje lo representa la población adulta (25 a 59 años) con 44.40%, le sigue los menores de edad (0 a 14 años)

con el 27.99%, luego la población joven (15 a 24 años) con el 17.85% y por último, los adultos mayores (60 y más) con el 9.70%.

De los 527,524 jóvenes, el 50.6% son hombres y el 49.4 son mujeres.

POBLACIÓN DE 14 A 25 AÑOS



En el 50.6% equivale a 266,752 hombres y el 49.4% son 260,772 son mujeres jóvenes.

b) POBLACIÓN JOVEN EN VIVIENDAS PARTICULARES

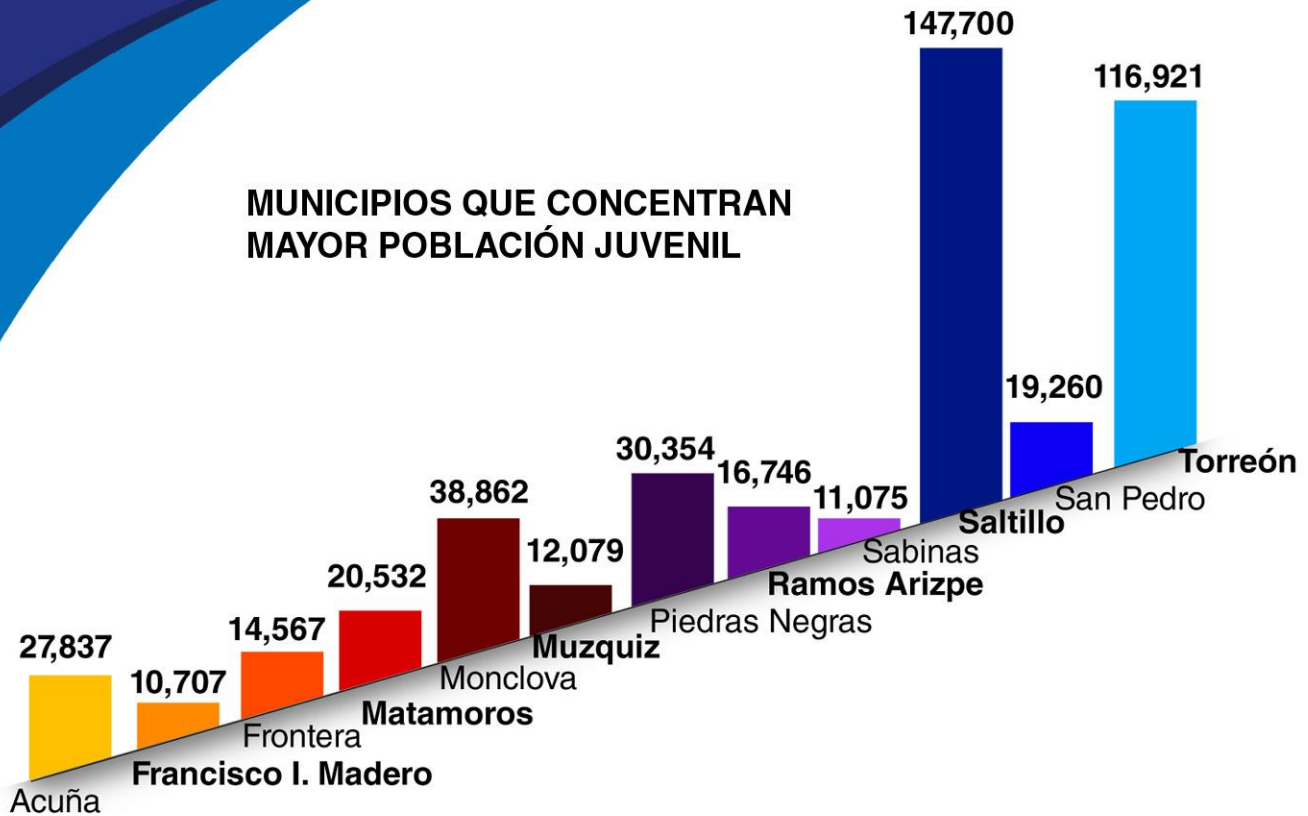
De los 527,524 jóvenes que habitan el estado de Coahuila de Zaragoza, en la siguiente tabla se muestra como se encuentran distribuidos dentro de los 38 municipios que integran el estado.

MUNICIPIO	POBLACIÓN TOTAL	HOMBRES	MUJERES
Abasolo	147	69	78
Acuña	27837	14019	13818
Allende	4034	2024	2010
Arteaga	3998	2038	1960
Candela	231	122	109
Castaños	4918	2399	2519
Cuatro Ciénegas	2321	1186	1135
Escobedo	516	248	268

Francisco I. Madero	10707	5336	5371
Frontera	14567	7504	7063
General Cepeda	2089	1070	1019
Guerrero	253	122	131
Hidalgo	232	118	114
Jiménez	1950	974	976
Juárez	291	159	132
Lamadrid	265	137	128
Matamoros	20532	10353	10179
Monclova	38862	19373	19489
Morelos	1488	770	718
MÚzquiz	12079	6245	5834
Nadadores	1106	571	535
Nava	5918	2971	2947
Ocampo	1934	1017	917
Parras	8086	4314	3772
Piedras Negras	30354	15036	15318
Progreso	575	309	266
Ramos Arizpe	16746	8497	8249
Sabinas	11075	5715	5360
Sacramento	392	197	195
Saltillo	148700	74937	73763
San Buenaventura	3788	1911	1877
San Juan de Sabinas	7018	3377	3641
San Pedro	19260	9856	9404
Sierra Mojada	1249	648	601
Torreón	116921	59598	57323
Viesca	3694	1840	1854
Villa Unión	1106	584	522
Zaragoza	2285	1108	1177

Con base en la tabla anterior, se muestran los municipios donde se concentra el mayor porcentaje de población juvenil.

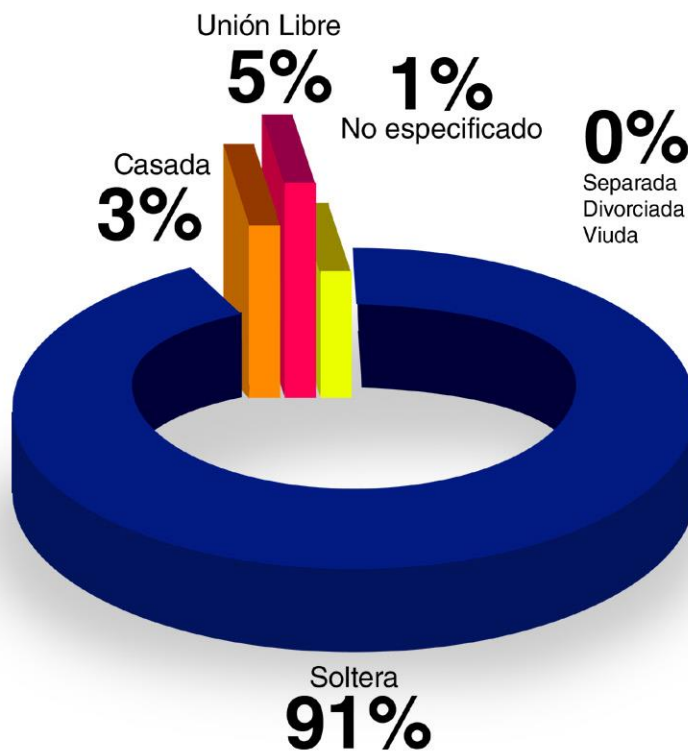
MUNICIPIOS QUE CONCENTRAN MAYOR POBLACIÓN JUVENIL



c) POBLACIÓN JUVENIL Y SU SITUACIÓN CONYUGAL

Del total de población juvenil que habita el estado de Coahuila vemos que el 91% es soltera, el 5.08% vive en unión libre, el 3.07% es casada, el 0.43% está separada, el 0.02% divorciada y el 0.01% viudos.

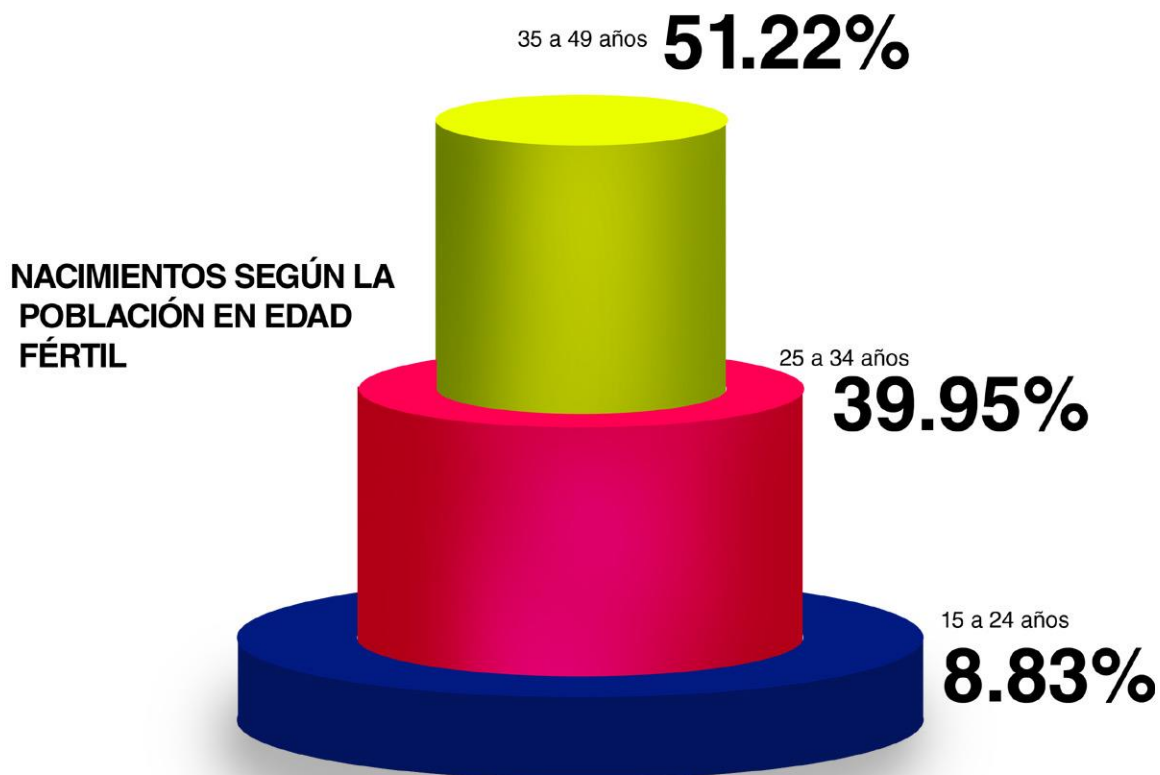
Lo anterior se puede observar en la gráfica siguiente.



d) NACIMIENTOS EN LA POBLACIÓN JUVENIL

Los nacimientos que se dan dentro del grupo poblacional que abarca de los 15 a los 24 años de las mujeres en edad fértil representan el 51.22%, lo que nos indica que más del 50 por ciento de la población tiene hijos dentro de este rango de edad.

El 39.95% tiene hijos dentro del intervalo de los 25 a 34 años y el 8.83% de los 35 a los 49 años, como lo indica la siguiente gráfica.



e) EDUCACIÓN

La educación formal, dentro del Sistema Educativo Nacional, ofrece a los adolescentes y jóvenes los conocimientos, habilidades y oportunidades para enfrentar de una mejor manera su vida y la realidad que los circunda, pero también ocupa un lugar central en la socialización e integración de la población.

En ese sentido, la condición de asistencia escolar en los jóvenes de 15 a 29 años proporciona información relevante para conocer el estatus de éste

su vida y la realidad que los circunda, pero también ocupa un lugar central en la socialización e integración de la población.

En ese sentido, la condición de asistencia escolar en los jóvenes de 15 a 29 años proporciona información relevante para conocer el estatus de éste

Grupo de edad	Total	Sin instrucción y preescolar	Primaria incompleta	Primaria completa	Secundaria	Media Superior	Superior
15 a 19 años	100	0.5	1.1	5.2	48.3	38.9	5.5
20 a 24 años	100	0.6	0.8	5.0	33.5	28.3	30.8

En lo concerniente al nivel de escolaridad, 38.9% de los jóvenes (15 a 19 años) y el 28.3% de los jóvenes (20 a 24 años) cuentan con educación media superior, mientras que el 30.8% cuentan con educación superior. Respecto de los adolescentes de 15 a 19 años, reportan escolaridad de nivel básico: 6.3% con primaria (5.2 completa y 1.1% incompleta), mientras que el 48.3% tienen secundaria.

f) SALUD

Durante los primeros años de juventud ocurren importantes cambios de orden biológico, psicológico y social. Estos cambios se relacionan con significativos eventos en la vida de los individuos, como el inicio de la vida sexual, la unión conyugal y el inicio de la trayectoria reproductiva.

El inicio temprano de las relaciones sexuales sin la debida protección los expone a enfermedades de transmisión sexual y embarazos no deseados, que afecten el proyecto de vida de los jóvenes y en el caso de las adolescentes, se agrega la probabilidad de un embarazo de alto riesgo que ponga en peligro la vida de la madre y su bebé.

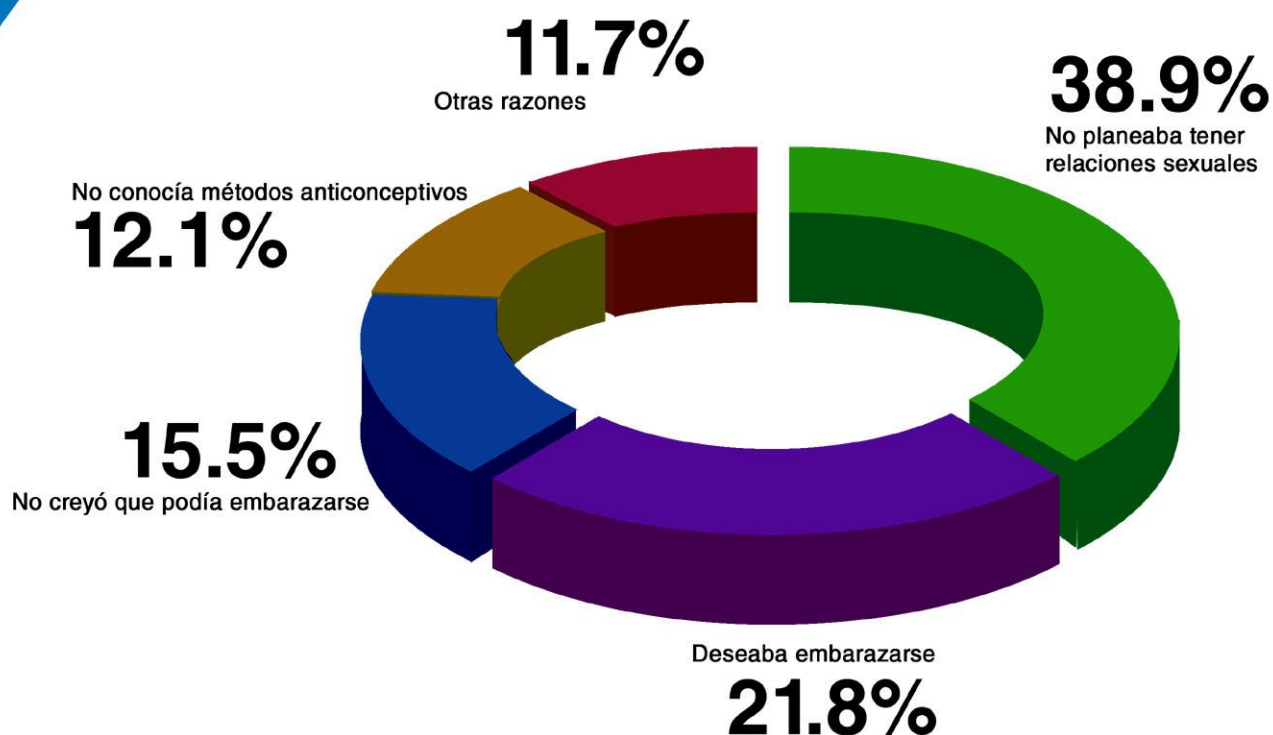
De acuerdo con la Encuesta Nacional de la Dinámica Demográfica, ENADID, en Coahuila el 67.6% de las mujeres jóvenes de 15 a 24 años han iniciado su vida sexual; de ellas una de cada dos (50.1%), no utilizó un método anticonceptivo durante su primera relación sexual.

Mujeres y Vida Sexual



Los porcentajes de jóvenes que usaron algún método de anticonceptivo en su primera relación sexual, contrasta con el conocimiento casi universal de métodos anticonceptivos entre mujeres de este grupo de edad; 99.6% de las jóvenes de 15 a 24 años conoce o ha oído hablar de al menos un método anticonceptivo. La razón principal declarada por las jóvenes que no usaron métodos anticonceptivos en su primera relación sexual fue: no planeaba tener relaciones sexuales (38.9%); 21.8 deseaba embarazarse; 15.5 no creyó que podía embarazarse; 12.1 no conocía métodos anticonceptivos o no sabía cómo usarlos y 11.7% mencionó diferentes razones.

Razones por las que no usaron métodos anticonceptivos



g) MORTALIDAD

De acuerdo con las Estadísticas de Mortalidad, en los jóvenes es el mayor número de muertes masculinas respecto de las femeninas.

Las desigualdades observadas en los niveles de la mortalidad entre hombres y mujeres reflejan los riesgos diferenciados a los cuales están expuestos.

HOMBRES		
Causas	15 a 19 años	20 a 24 años
Agresiones	31.7	29.3
Accidentes de transporte	17.1	20.9
Lesiones autoinfligidas intencionalmente	14.6	8.8
Leucemia	3.7	3.6
Enfermedad por VIH	0.6	0.8
Ahogamiento y sumersión accidentales	1.8	0.4
Otras causas	35.4	36.2

En cuanto a la remuneración por el trabajo de los jóvenes de 15 a 29 años se tiene que seis de cada diez (60.9%) percibe más de 1 hasta 3 salarios mínimos. Un aspecto que vulnera la ocupación de los jóvenes es la condición de informalidad de su empleo, ya que 40.8% de los jóvenes de 15 a 24 años labora en estas condiciones, mientras que para el total de los ocupados es de 37.6 por ciento.

Finalmente, la ENOE muestra que seis de cada diez jóvenes ocupados (63.2%) cuenta con acceso a instituciones de salud, mientras que el 35.9% no lo tiene y el resto no lo especificó; la mayor cobertura se tiene en el grupo de 25 a 29 años con el 70.0 mientras que en el grupo de 15 a 19 solo el 38.7% cuenta con ello.

Distribución porcentual de la población de 15 a 29 años según acceso a instituciones de salud

Grupo de edad	Total	Con acceso a instituciones de Salud	Sin acceso a instituciones de salud
Total	100	63.3	35.9
15a 19 años	100	38.7	59.6
20 a 24 años	100	68.8	30
25 a 29 años	100	70	30

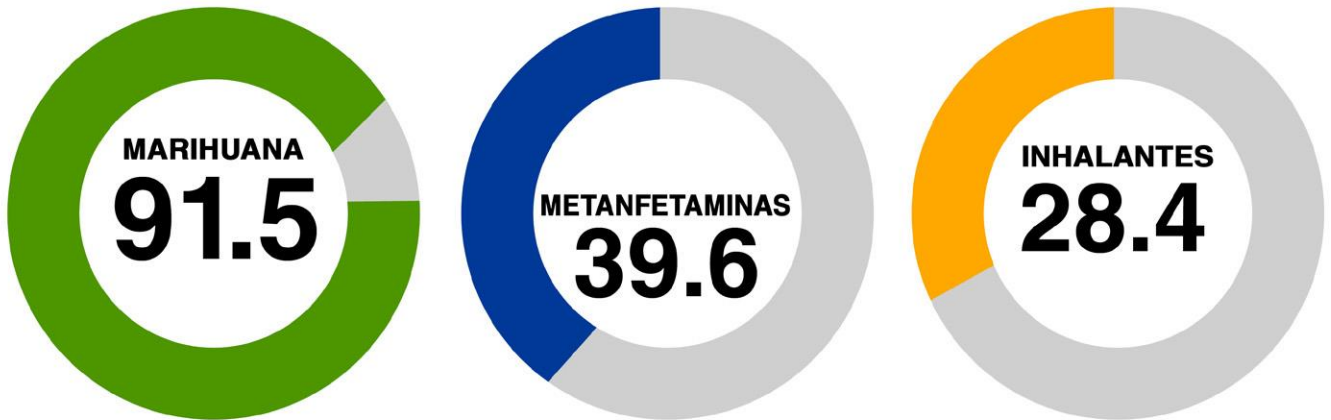
i) DROGADICCIÓN

El problema del consumo y abuso de drogas entre la población, ha traído consecuencias de salud PÚBLICA, que perturban la vida de los jóvenes y sus familias, de ahí la importancia de contar con información que nos permita definir las necesidades de prevención, así como con los problemas con los que se asocia para anticipar áreas de tratamiento.

A través del Sistema de Información Epidemiológica del Consumo de Drogas se muestran los siguientes resultados:

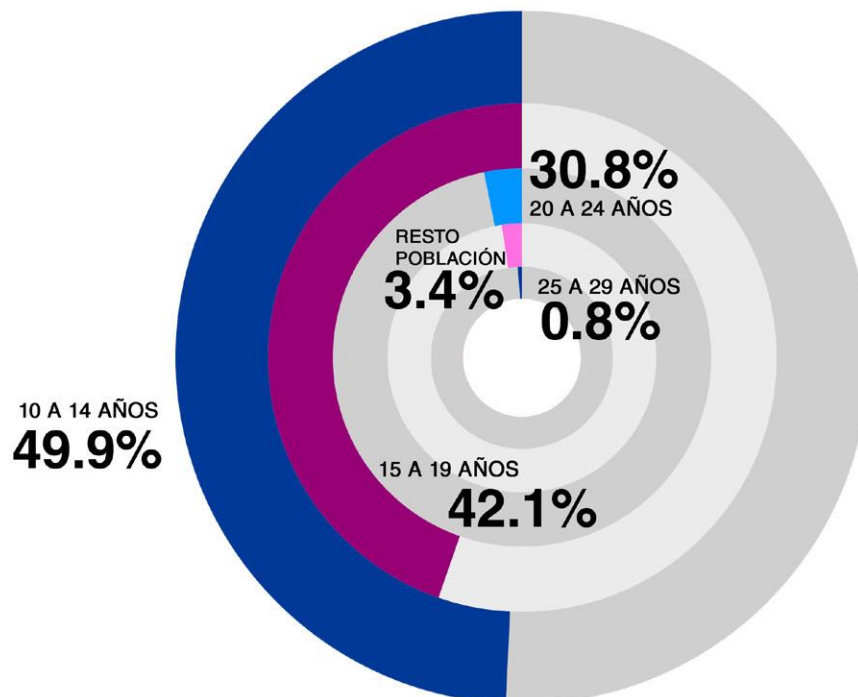
Las drogas ilícitas de mayor consumo entre los jóvenes en el estado de Coahuila son marihuana con 91.5%, metanfetaminas con 39.6% e inhalantes con el 28.4%.

DROGAS DE MAYOR CONSUMO



Los grupos de edad de inicio del consumo de drogas ilícitas en Coahuila fueron: 10 a 14 años con el 49.9%, 15 a 19 años con el 42.1%, 20 a 24 años con el 3.8% y 25 a 29 años con el 0.8%.

EDAD DE INICIO EN LAS DROGAS




j) PARTICIPACIÓN POLÍTICA

La democracia es un derecho y una obligación que tenemos los ciudadanos, ya que a través de ella se nos da la oportunidad de participar en la organización y manejo de nuestro país, pero en ciertos sectores de la sociedad, como lo es la juventud, no parece tener tanta importancia.

El pueblo somos todos, no solo un sector o un grupo poblacional en específico, es necesario que todos estemos involucrados y en lo que corresponde a la juventud, es importante su participación para buscar mejores oportunidades, innovación y verdaderos cambios.

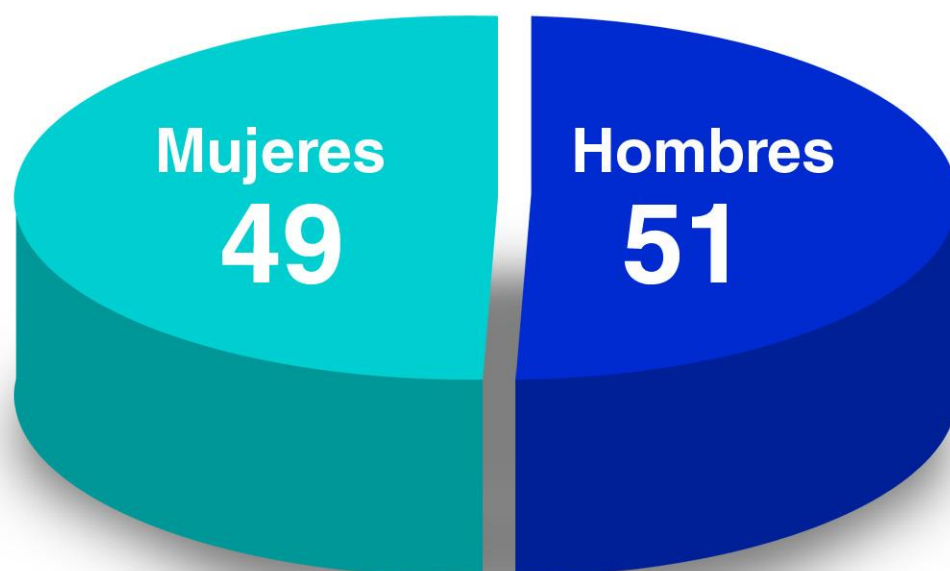
Según con datos del Instituto Electoral de Coahuila (IEC), los jóvenes de entre 18 y 35 años de edad son los que menos participan en los procesos electorales y los cuales representan el 30 por ciento del padrón electoral vigente.

JÓVENES EN EL PADRÓN ELECTORAL



En Coahuila se cuenta con un padrón de 2 millones 226 mil 169 votantes (2020) de los cuales el 51 por ciento son mujeres (1,135,346) y el 49 por ciento son hombres (1,090,823).

PADRÓN ELECTORAL COAHUILA



Quien más participación registra en los Últimos procesos electorales son los adultos mayores con casi un 50 por ciento de los votos.

La importancia de los jóvenes en la democracia radica principalmente en el futuro.

Muchos de nosotros criticamos la manera de gobernar, pero simplemente no hacemos nada. Los jóvenes son suficientemente capaces de desarrollar ideas, opiniones, mejoras y cualquier cosa que encamine hacia lo positivo el curso de nuestro país y por lo tanto, el bienestar de la población.

CONCLUSIONES

Una de las necesidades de los jóvenes en Coahuila es la búsqueda de oportunidades económicas, sociales y familiares que les permitan ser reconocidos como el grupo que contribuye a fortalecer los niveles de bienestar y desarrollo.

Es necesario propiciar entre la población joven, la participación en el ámbito público, ya que los jóvenes serán los adultos que el día de mañana dirijan nuestra sociedad, por eso es tan importante que se les apoye y se brinden las oportunidades adecuadas para que puedan tener un buen futuro y esto repercuta positivamente en la sociedad que los representa.

Cuantas más oportunidades educativas y laborales existan para los jóvenes menos deserción habrá y se podrá construir una sociedad con una mayor calidad de vida.

La juventud no sólo debe dedicarse a estudiar, debe aprender a elegir, tomar decisiones y desarrollarse en todos los ambientes posibles; ya que el mundo está en constante evolución y tienen que adaptarse y evolucionar con él.

BIBLIOGRAFÍA

- Encuesta Intercensal 2015, Instituto Nacional de Estadística y Geografía www.inegi.org.mx
- Encuesta de la Dinámica Demográfica, Instituto Nacional de Estadística y Geografía www.inegi.org.mx
- Centros de Integración Juvenil, A.C. www.cij.gob.mx
- Gobierno Federal www.gob.mx